

КОЛЛЕКЦИЯ ДВЕРЕЙ

2022г



YESDOORS

— скажи дверям «да» —



YESDOORS

— скажи дверям «да» —



[YESDOORS.RU](https://www.yesdoors.ru)



[YESDOORS.RU](https://www.yesdoors.ru)

СОДЕРЖАНИЕ

O YESDOORS	2
Металлические двери. STR	4
Металлические двери. Серия «Атлант»	22
Шпонированные двери. Волжская серия	30
Двери в эмали. Серия «Титул»	34
Двери в эмали. Серия «Грэйс»	36
Двери в эмали. Серия «Шелли»	36
Двери экошпон. Серия «Евро»	42
Двери экошпон. Серия «Ульяновск»	48
Двери экошпон. Серия «Форум»	56
Двери экошпон. Серия «Темпо»	62
Двери экошпон. Роял	64
Двери экошпон. Скиновая серия	66
Строительные двери	70
Двери ПВХ	74
Сканди	76
Складные двери «Книжка»	78
Раздвижные двери «Гармошка»	84
Двери для бани и сауны	88
Межкомнатные арки	90

Внимание! Данный каталог носит исключительно информационный характер. Изображения и цвет представленного товара могут незначительно отличаться от оригинала из-за особенностей цветопередачи при печати.



YESDOORS

— скажи дверям «да» —

это новый бренд компании «Двери оптом» – стабильного и надежного поставщика дверей на рынке Санкт-Петербурга и всего СЗФО.

YESDOORS – это оптовая продажа межкомнатных и входных дверей собственного производства и производства партнеров. Каждый день мы отгружаем более 5 тонн дверных полотен нашим клиентам по всему Северо-Западу России.

YESDOORS – это команда профессионалов дверного дела, работающая для вас на рынке СЗФО вот уже более 10 лет. Мы создали все необходимые условия для удобной работы с нами и активно способствуем росту Вашего товарооборота, оказывая всестороннюю поддержку Вашему бизнесу.

YESDOORS – это 6 простых шагов для повышения продаж на Вашем торговом объекте.



Вы обращаетесь к нам по телефону **8 (812) 603-41-10**, оставляете заявку на сайте или по почте sale@yesdoors.ru



Мы **предоставляем** и при необходимости **устанавливаем** выставочные образцы. Обеспечиваем Вас рекламными материалами.



Мы **доставляем** Ваш заказ и при необходимости устанавливаем своими силами двери Вашему покупателю с предоставлением гарантий на монтаж.



Вы получаете консультацию менеджера, подбор ассортимента и заключение договора.



Вы **реализуете двери** по выставочному образцу или через интернет-магазин с услугами доставки или без них.



Вы зарабатываете.

Часто нас выбирают из-за 6 преимуществ в работе с нами



Ваш заказ будет скомплектован и отправлен с нашего склада в кратчайшие сроки.

Наш склад и офис расположены в одном месте с удобным подъездом с КАД. Если Вам удобно самостоятельно забрать заказ с нашего склада, время ожидания сборки заказа не превысит 30 минут.



Предоставление выставочных образцов и рекламных материалов.

Мы напрямую заинтересованы в увеличении объема Ваших продаж, поэтому предоставим выставочные образцы на специальных условиях, установим их при необходимости, а так же обеспечим рекламными материалами.



Гарантия заботы о клиентах.

Вы получите профессиональную помощь, рекомендации по трендам и хитам продаж, поддержку и обучение. Это помогает нашим постоянным клиентам иметь товарооборот от 1 млн руб. в месяц.



Постоянное наличие товара интересующего ассортимента.

4000 кв.м. склада позволяют нам постоянно иметь в наличии более 1000 товарных позиций в необходимом для Вас количестве. Для большей оперативности продаж на торговом объекте мы предоставляем в пользование свободные остатки имеющегося на складе товара. Так наш клиент всегда знает, что заказанная им дверь уже ждет его на оптовом складе.



Доставка на следующий рабочий день после заказа или в удобное Вам время.

Ваш заказ будет скомплектован и отправлен с нашего склада в кратчайшие сроки.



Нужен монтаж?

Не хватает или нет собственных ресурсов на проведение монтажа у конечного покупателя, или это необходимо сделать в максимально короткие сроки? Наш отдел сервиса легко справится с этой задачей. Произведем качественный монтаж любых типов дверных конструкций (одностворчатые, двухстворчатые, купе, книжка, портал). У всех наших специалистов опыт работы более 10 лет! Гарантия на любой вид работ 12 месяцев.

Остались вопросы?
Звоните **+7 812 603-41-10**



Винорит с
– нанесением
патины



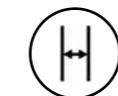
Кованые
элементы



Фурнитура
бронза
– в цвет
кованых
декоров



Алмон 28




117 мм толщина
двери



11 точек
запирания



120–140 кг вес



3 внешних петли
на подшипниках

Размеры, мм: 860x2050 мм, 980x2080 мм.

Внешняя отделка

Влагостойкая МДФ панель 16 мм, винорит Алмон 28 с патиной и защитным лаком, двухкамерный стеклопакет + кованая решетка.

Внутренняя отделка

Объемная МДФ панель 16 мм, винорит Алмон 28 с патиной.

Сталь

Лист холоднокатаной стали 1,8 мм, порошково-полимерное покрытие Черная шагрень.

Фурнитура

Верхний замок: сувальдный GUARDIAN 30.01, нижний замок: цилиндрический GUARDIAN 32.11 (4 класс взломостойкости), ключ/вертушка. Ночной сторож (задвижка). Ручка APECS 26 бронза. Эксцентрик для регулировки плотности прижимания полотна к коробу.

Утепление

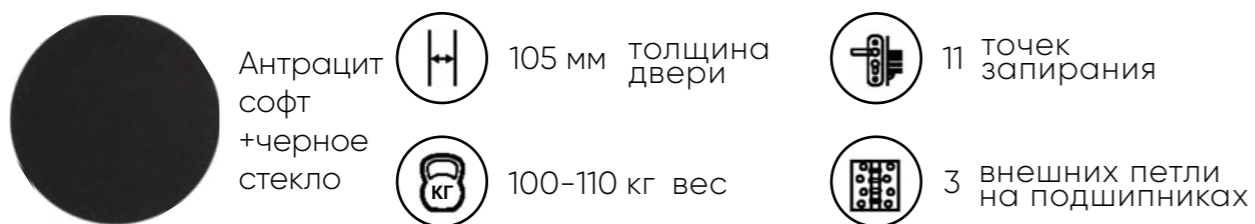
NANO-утепление: минеральная плита ISOVER+ПЕНОПОЛИСТИРОЛ. Короб закрытого типа, утепление: минеральная вата URSA.

Уплотнитель

3 контура типа D из вспененной резины, не подвергается деформации, создает герметизацию вентиляционной системы.

3 противоспильных штыря.

РЕЛЬЕФ



Размеры, мм: 860 x 2050, 980 x 2080 мм (1030x2100 мм под заказ).

Внешняя отделка

Объемная МДФ панель 10 мм, экошпон Антрацит Софт, вставка из черного стекла «Лакобель».

Внутренняя отделка

Объемная МДФ панель 10 мм, экошпон Белый матовый, вставка из черного стекла «Лакобель».

Сталь

Лист холоднокатаной стали 1,6 мм, порошково-полимерное покрытие Черная шагрень.

Фурнитура

Верхний замок сувальдный KALE 257, нижний замок цилиндровый KALE 252, ключ/вертушка. Ночной сторож (задвижка). Ручка ALFA BL-24 квадрат черный матовый. Эксцентрик для регулировки плотности прижимания полотна к коробу.

Порог из нержавеющей стали, шлифованный.

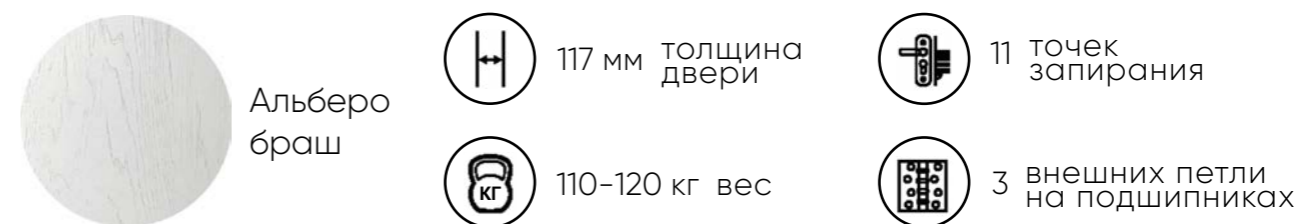
Утепление

NANO-утепление минеральная плита ISOVER+ПЕНОПОЛИСТИРОЛ. Короб закрытого типа, утепление: минеральная вата URSA.

Уплотнитель

1 магнитный уплотнитель + 2 контура типа D из вспененной резины, не подвергается деформации, создает герметизацию вентиляционной системы.
3 противоспильных штыря.

СЕВЕР



Размеры, мм: 860x2050 мм, 980x2080 мм (1030x2100 мм под заказ).

Внешняя отделка

Объемная МДФ панель 16 мм, экошпон Альберо браш.

Внутренняя отделка

Объемная МДФ панель 16 мм, экошпон Белый.

Сталь

Лист холоднокатаной стали 1,6 мм, порошково-полимерное покрытие Белая шагрень.

Фурнитура

Верхний замок: сувальдный KALE 257, нижний замок: цилиндровый KALE 252, ключ/вертушка. Ночной сторож (задвижка). Ручка APECS хром. Эксцентрик для регулировки плотности прижимания полотна к коробу.

Порог из нержавеющей стали, шлифованный.

Утепление


NANO-утепление: минеральная плита ISOVER+ПЕНОПОЛИСТИРОЛ. Короб закрытого типа, утепление: минеральная вата URSA.

Уплотнитель

3 контура типа D из вспененной резины, не подвергается деформации, создает герметизацию вентиляционной системы.

3 противоспильных штыря.

ДЕНВЕР



Лофт графит + молдинг черный



95 мм толщина двери



13 точек запирания



100-110 кг вес



3 внешних петли на подшипниках

Размеры, мм: 860x2050 мм, 980x2080 мм.

Внешняя отделка:

Объемная МДФ панель 10 мм, эколошпон Лофт графит + молдинг чёрный.

Внутренняя отделка:

Объемная МДФ панель 10 мм, эколошпон Лофт белый + молдинг чёрный.

Сталь

Лист холоднокатанной стали 1,6 мм, порошково-полимерное покрытие Черная шагрень.

Фурнитура

Верхний замок сувальдный BORDER 3B8-6K5, нижний замок цилиндрический GUARDIAN 32.11 (4 класс взломостойкости), ключ/вертушка. Ночной сторож (задвижка). Ручка ALFA BL-24 квадрат. Эксцентрик для регулировки плотности прижимания полотна к коробу.

Утепление

NANO-утепление: минеральная плита ISOVER+ПЕНОПОЛИСТИРОЛ. Короб закрытого типа, утепление: минеральная вата URSA.

Уплотнитель

3 контура типа D из вспененной резины, не подвергается деформации, создает герметизацию вентиляционной системы.

3 противоспильных штыря.

АНТИКА



Софт серый




120 мм толщина двери



13 точек запирания



115-125 кг вес



3 внешних петли на подшипниках

Размеры, мм: 860x2050 мм, 980x2080 мм (1030x2100 мм под заказ).

Внешняя отделка

Объемная МДФ панель 16 мм, эколошпон Софт серый.

Внутренняя отделка

Объемная МДФ панель 16 мм, эколошпон цвет Софт белый.

Сталь

Лист холоднокатанной стали 1,6 мм, порошково-полимерное покрытие Серая шагрень.

Фурнитура

Верхний замок: BORDER, нижний замок: цилиндрический Kale, ключ/вертушка. Ночной сторож (задвижка). Ручка APECS хром. Эксцентрик для регулировки плотности прижимания полотна к коробу.

Утепление

NANO-утепление: минеральная плита ISOVER+ПЕНОПОЛИСТИРОЛ. Короб закрытого типа, утепление: минеральная вата URSA.

Уплотнитель


3 контура типа D из вспененной резины, не подвергается деформации, создает герметизацию вентиляционной системы.

3 противоспильных штыря.

ТЕРМО КОМБИ



Двухсоставный
дверной термо
короб



Конструктив
– металлической
двери



Муар
Шоколад




100 мм толщина
двери



10 точек
запирания



80–90 кг вес



3 внешних петли
на подшипниках

Размеры, мм: 860x2050 мм, 960x2050 мм.

Внешняя отделка:

Порошково-полимерное покрытие Муар Шоколад.

Внутренняя отделка:

Объемная МДФ панель 25 мм, экошпон Капучино.

Сталь

Лист холоднокатаной стали 1,6 мм, порошково-полимерное покрытие Муар Шоколад.

Фурнитура

2 сувальдных замка BORDER (4 класс защиты). Ночная сторож (задвижка). Ручка APECS хром. Эксцентрик для регулировки плотности прижимания полотна к коробу. Дверной глазок не предусмотрен конструктивом терморазрыва.

Порог из нержавеющей стали, шлифованный.

Утепление

Пенополистирол. Короб открытого типа с терморазрывом.

Уплотнитель

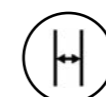
3 контура типа D из вспененной резины, не подвергается деформации, создает герметизацию вентиляционной системы. 1 дополнительный пластиковый контур на полотне.

3 противоспильных штыря.

ВЕРТА



Темный
бетон



105 мм толщина
двери



13 точек
запирания



100–110 кг вес



3 внешних петли
на подшипниках

Размеры, мм: 860x2050 мм, 980x2080 мм.

Внешняя отделка:

Объемная МДФ панель 10 мм, экошпон цвет Темный бетон.

Внутренняя отделка:

Объемная МДФ панель 12 мм, экошпон Белый матовый + зеркало.

Сталь

Лист холоднокатаной стали 1,2 мм, порошково-полимерное покрытие Черная шагрень.

Фурнитура

Верхний замок: BORDER, нижний замок: цилиндрический KALE, ключ/вертушка. Ночной сторож (задвижка). Ручка APECS хром. Эксцентрик для регулировки плотности прижимания полотна к коробу.

Утепление

NANO-утепление: минеральная плита ISOVER+ПЕНОПОЛИСТИРОЛ. Короб закрытого типа, утепление: минеральная вата URSA.

Уплотнитель

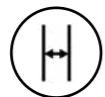
3 контура типа D из вспененной резины, не подвергается деформации, создает герметизацию вентиляционной системы.

3 противоспильных штыря.

ОКЛЕНД



Темный бетон



100 мм толщина двери



13 точек запирания



100-110 кг вес



3 внешних петли на подшипниках

Размеры, мм: 860x2050 мм, 980x2080 мм (1030x2100 мм под заказ).

Внешняя отделка:

Объемная фрезерованная МДФ панель 10 мм, экошпон Темный бетон.

Внутренняя отделка:

Объемная МДФ панель 16 мм, экошпон Светлый бетон, декоративные вставки из черного стекла Лакобель.

Сталь

Лист холоднокатаной стали 1,2 мм, порошково-полимерное покрытие. Черная шагреня

Фурнитура

Верхний замок: BORDER, нижний замок: цилиндрический KALE, ключ/вертушка. Ночной сторож (задвижка). Ночной сторож (задвижка). Ручка APECS хром. Эксцентрик для регулировки плотности прижимания полотна к коробу.

Утепление

NANO-утепление: минеральная плита ISOVER+ПЕНОПОЛИСТИРОЛ. Короб закрытого типа, утепление: минеральная вата URSA.

Уплотнитель

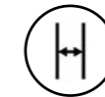
1 магнитный уплотнитель + 2 контура типа D из вспененной резины, не подвергается деформации, создает герметизацию вентиляционной системы.

3 противоспильных штыря.

ШТОРМ



Дуб кантри темный




96 мм толщина двери



11 точек запирания



100-110 кг вес



3 внешних петли на подшипниках

Размеры, мм: 860x2050 мм, 980x2080 мм (1030x2100 мм под заказ).

Внешняя отделка

Объемная фрезерованная МДФ панель 10 мм, экошпон Дуб кантри темный.

Внутренняя отделка

Объемная МДФ панель 12 мм, экошпон Белый софт + зеркало.

Сталь

Лист холоднокатаной стали 1,2 мм, порошково-полимерное покрытие Черная шагреня

Фурнитура

Верхний замок: сувальдный GUARDIAN 30.01, нижний замок: цилиндрический GUARDIAN 32.11 (4 класс взломостойкости). Ночной сторож (задвижка). Ручка ALFA BL-24 квадрат черный матовый. Эксцентрик для регулировки плотности прижимания полотна к коробу.

Утепление

NANO-утепление: минеральная плита ISOVER+ПЕНОПОЛИСТИРОЛ. Короб закрытого типа, утепление: минеральная вата URSA.




Уплотнитель

3 контура типа D из вспененной резины, не подвергается деформации, создает герметизацию вентиляционной системы.

3 противоспильных штыря.

ВЕНА



 Лиственница шоколад + Сандал темный
  105 мм толщина двери
  11 точек запираения

 105-115 кг вес
  3 внешних петли на подшипниках

Размеры, мм: 860 x 2050, 980 x 2080 мм

Внешняя отделка

Объемная МДФ панель 12 мм, экошпон Лиственница шоколад + Сандал темный.

Внутренняя отделка

Объемная МДФ панель 16 мм с зеркалом, экошпон Сосна Прованс + зеркало.

Сталь

Лист холоднокатаной стали 1,2 мм, порошково-полимерное покрытие Черная шагрень.

Фурнитура

Верхний замок: врезной цилиндровый GUARDIAN 32.11 (4 класс взломостойкости), нижний замок: сувальдный GUARDIAN 30.01. Ночной сторож (задвижка). Ручка APECS хром. Эксцентрик для регулировки плотности прижимания полотна к коробу.

Утепление

NANO-утепление: минеральная плита ISOVER+ПЕНОПОЛИСТИРОЛ. Короб закрытого типа, утепление: минеральная вата URSA.

Уплотнитель

3 контура типа D из вспененной резины, не подвергается деформации, создает герметизацию вентиляционной системы.

3 противоспильных штыря.

ПРАГА



 Лиственница Шоколад + стекла Лакобель Черный
  100 мм толщина двери
  11 точек запираения

 100-110 кг вес
  3 внешних петли на подшипниках

Размеры, мм: 860 x 2050, 960x2050, 980 x 2080 мм

Внешняя отделка

Объемная МДФ панель 16 мм экошпон Лиственница Шоколад + вставки из черного стекла Лакобель

Внутренняя отделка

Объемная МДФ панель 16 мм, экошпон Сандал белый + зеркало.

Сталь

Лист холоднокатаной стали 1,2 мм, порошково-полимерное покрытие Черная шагрень.

Фурнитура

Верхний замок: цилиндровый GUARDIAN 32.11 (4 класс взломостойкости), нижний замок: сувальдный GUARDIAN 30.01. Ночной сторож (задвижка). Ручка APECS хром. Эксцентрик для регулировки плотности прижимания полотна к коробу.

Утепление

NANO-утепление: минеральная плита ISOVER+ПЕНОПОЛИСТИРОЛ. Короб закрытого типа, утепление: минеральная вата URSA.

Уплотнитель

2 контура типа D из вспененной резины, не подвергается деформации, создает герметизацию вентиляционной системы

3 противоспильных штыря.

РОЯЛ



Дуб
Арктика/
Дуб
Пацифика



93 мм толщина
двери



11 точек
запираания



90-100 кг вес



3 внешних петли
на подшипниках

Размеры, мм: 860x2050 мм, 980x2080 мм.

Внешняя отделка

Фрезерованная МДФ панель 10 мм.

Внутренняя отделка

МДФ панель 10 мм + вертикальная вставка из черного стекла Лакобель.

2 варианта цвета: Дуб Арктика, Дуб Пацифика.

Сталь

Лист холоднокатаной стали 1,2 мм, порошково-полимерное покрытие Черная шагрень.

Фурнитура

Верхний замок: цилиндрический GUARDIAN 32.11 (4 класс взломостойкости), нижний замок: сувальдный GUARDIAN 30.01. Ночной сторож (задвижка). Ручка APECS хром. Эксцентрик для регулировки плотности прижимания полотна к коробу.

Утепление

NANO-утепление: минеральная плита ISOVER+ПЕНОПОЛИСТИРОЛ. Короб закрытого типа, утепление: минеральная вата URSA.

Уплотнитель

2 контура типа D из вспененной резины, не подвергается деформации, создает герметизацию вентиляционной системы.

3 противоспильных штыря.

ЧЕСТЕР



Альберо
блэк



93 мм толщина
двери



11 точек
запираания



90-100 кг вес



3 внешних петли
на подшипниках

Размеры, мм: 860 x 2050, 980 x 2080 мм.

Внешняя отделка

Объемная фрезерованная МДФ панель 10 мм, экошпон Альберо блэк.

Внутренняя отделка

Объемная фрезерованная МДФ панель 10 мм, экошпон Белый.

Сталь

Лист холоднокатаной стали 1,2 мм, порошково-полимерное покрытие Черная шагрень.

Фурнитура

Верхний замок: сувальдный GUARDIAN 30.01, нижний замок: цилиндрический GUARDIAN 32.11 (4 класс взломостойкости). Ночной сторож (задвижка). Эксцентрик для регулировки плотности прижимания полотна к коробу.

Утепление

NANO-утепление: минеральная плита ISOVER+ПЕНОПОЛИСТИРОЛ. Короб закрытого типа, утепление: минеральная вата URSA.

Уплотнитель

2 контура типа D из вспененной резины, не подвергается деформации, создает герметизацию вентиляционной системы.

3 противоспильных штыря.

МАДРИД



Венге



95 мм толщина двери



11 точек запирания



90-100 кг вес



3 внешних петли на подшипниках

Размеры, мм: 860x2050 мм, 960x2050 мм, 980x2080 мм.

Внешняя отделка:

Объемная фрезерованная МДФ панель 10 мм, экошпон Венге.

Внутренняя отделка:

Объемная фрезерованная МДФ панель 12 мм, экошпон Лиственница беленая.

Сталь

Лист холоднокатаной стали 1,2 мм, порошково-полимерное покрытие Черная шагрень.

Фурнитура

Верхний замок: цилиндрический GUARDIAN 32.11 (4 класс взломостойкости), нижний замок: сувальдный GUARDIAN 30.11. Ночной сторож (задвижка). Ручка APECS. Эксцентрик для регулировки плотности прижимания полотна к коробу.

Утепление

NANO-утепление: минеральная плита ISOVER+ПЕНОПОЛИСТИРОЛ. Короб закрытого типа, утепление: минеральная вата URSA.

Уплотнитель

2 контура типа D из вспененной резины, не подвергается деформации, создает герметизацию вентиляционной системы.

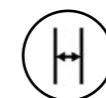
3 противоспильных штыря.

МАДРИД ЗЕРКАЛО

YESDOORS



Венге



95 мм толщина двери



11 точек запирания



90-100 кг вес



3 внешних петли на подшипниках

Размеры, мм: 860x2050 мм, 960x2050 мм, 980x2080 мм.

Внешняя отделка

Объемная фрезерованная МДФ панель 10 мм, экошпон Венге.

Внутренняя отделка

Объемная фрезерованная МДФ панель 12 мм, экошпон Лиственница беленая + зеркало.

Сталь

Лист холоднокатаной стали 1,2 мм, порошково-полимерное покрытие Черная шагрень.

Фурнитура

Верхний замок: цилиндрический GUARDIAN 32.11 (4 класс взломостойкости), нижний замок: сувальдный GUARDIAN 30.11. Ночной сторож (задвижка). Ручка APECS. Эксцентрик для регулировки плотности прижимания полотна к коробу.

Утепление


NANO-утепление: минеральная плита ISOVER+ПЕНОПОЛИСТИРОЛ. Короб закрытого типа, утепление: минеральная вата URSA.

Уплотнитель

2 контура типа D из вспененной резины, не подвергается деформации, создает герметизацию вентиляционной системы.

3 противоспильных штыря.

МРАМОР



	Гранит	78 мм толщина двери	11 точек запираения
	Лава Оникс	85-95 кг вес	3 внешних петли на подшипниках

Размеры, мм: 860x2050 мм, 960x2050 мм.

Внешняя отделка

Объемная фрезерованная МДФ панель 12 мм, экошпон цвет Гранит Лава Оникс.

Внутренняя отделка

Объемная фрезерованная МДФ панель 12 мм, экошпон Белый.

Сталь

Лист холоднокатаной стали 1,2 мм, порошково-полимерное покрытие Черная шагрень.

Фурнитура

Верхний замок: сувальдный GUARDIAN 30.01, нижний замок: цилиндрический GUARDIAN 32.11 (4 класс взломостойкости). Ночной сторож (задвижка). Ручка APECS хром. Эксцентрик для регулировки плотности прижимания полотна к коробу.

Утепление

NANO-утепление: минеральная плита ISOVER+ПЕНОПОЛИСТИРОЛ. Короб закрытого типа, утепление: минеральная вата URSA.

Уплотнитель

2 контура типа D из вспененной резины, не подвергается деформации, создает герметизацию вентиляционной системы.

3 противоспильных штыря.

БРУКЛИН



	Бетон	90 мм толщина двери	13 точек запираения
	Лофт Графит	80-90 кг вес	2 внешних петли на подшипниках

Размеры, мм: 860 x 2050, 980 x 2080 мм

Внешняя отделка

Объемная фрезерованная МДФ панель 10 мм, экошпон Бетон Лофт Графит.

Внутренняя отделка

Объемная фрезерованная МДФ панель 10 мм, экошпон Бетон Лофт Светлый.

Сталь

Лист холоднокатаной стали 1,2 мм, порошково-полимерное покрытие Черная шагрень.

Фурнитура

Верхний замок: сувальдный BORDER, нижний замок: цилиндрический BORDER, ключ/вертушка. Ночной сторож (задвижка). Эксцентрик для регулировки прижимания полотна.

Утепление

NANO-утепление: минеральная плита ISOVER+ПЕНОПОЛИСТИРОЛ. Короб закрытого типа, утепление: минеральная вата URSA.

Уплотнитель

2 контура типа D из вспененной резины, не подвергается деформации, создает герметизацию вентиляционной системы.

3 противоспильных штыря.


АТЛАНТ ТАНГО



Ель Сизая

Сандал белый

Орех рифленый



Шагрень
Черная



90 мм толщина двери



10 точек запирания



60-70 кг вес



2 внешних петли на подшипниках

Размеры, мм: 860x2050 мм, 960 x 2050 мм (780x2000 под заказ).

Внешняя отделка

Порошково – полимерное покрытие Шагрень Черная.

Внутренняя отделка

Объемная МДФ панель 16 мм, экошпон Сандал Белый/Орех Рифленый/Ель Сизая + декоративные вставки из черного стекла Лакобель.

Сталь

Лист холоднокатаной стали 1,2 мм, порошково-полимерное покрытие Черная шагрень.

Фурнитура

Верхний замок: сувальдный GALEON, нижний замок: цилиндрический GALEON, ключ/вертушка. Ручка хром. Планка для регулировки плотности прижимания полотна к коробу.

Утепление

Негорючая минеральная вата ISOVER с уникальными тепло и звукоизоляционными характеристиками, полностью безопасна для здоровья. Короб закрытого типа.

Уплотнитель

3 контура типа D из вспененной резины, не подвергается деформации, создает герметизацию вентиляционной системы.

3 противоспильных штыря.

АТЛАНТ 4



Шагрень
Черная



60 мм толщина
двери



11 точек
запирания



55-65 кг вес



2 внешних петли
на подшипниках

Размеры, мм: 860x2050 мм, 960x2050 мм (780x2000 под заказ).

Внешняя отделка

Порошково-полимерное покрытие Шагрень Черная.

Внутренняя отделка

Объемная МДФ панель 8 мм, экошпон Белый ясень.

Сталь

Лист холоднокатаной стали 1,2 мм, порошково-полимерное покрытие Черная шагрень.

Фурнитура

Замок врезной комбинированный GUARDIAN 1512 с двумя механизмами секретности, сувальдный и цилиндровый. Ночной сторож (задвижка). Ручка хром. Планка для регулировки плотности прижимания полотна к коробу.

Утепление

Негорючая минеральная вата ISOVER с уникальными тепло и звукоизоляционными характеристиками, полностью безопасна для здоровья. Короб закрытого типа.

Уплотнитель

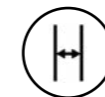
2 контура типа D из вспененной резины, не подвергается деформации, создает герметизацию вентиляционной системы.

3 противоспильных штыря.

АТЛАНТ ЗЕРКАЛО



Шагрень
Черная



62 мм толщина
двери



10 точек
запирания



55-65 кг вес



2 внешних петли
на подшипниках

Размеры, мм: 860x2050 мм, 960x2050 мм (780x2000 под заказ).

Внешняя отделка

Порошково-полимерное покрытие Шагрень Черная.

Внутренняя отделка

Объемная МДФ панель 12 мм, экошпон Дуб Экко + зеркало.

Сталь

Лист холоднокатаной стали 1,2 мм, порошково-полимерное покрытие Черная шагрень.

Фурнитура

Верхний замок: сувальдный GALEON, нижний замок: цилиндровый GALEON, ключ/вертушка. Ручка хром.

Утепление


Негорючая минеральная вата ISOVER с уникальными тепло и звукоизоляционными характеристиками, полностью безопасна для здоровья. Короб закрытого типа.

Уплотнитель

2 контура типа D из вспененной резины, не подвергается деформации, создает герметизацию вентиляционной системы.

3 противоспильных штыря.

АТЛАНТ ТЕХНО



Сосна Прованс

Орех Рифленый



Шагрень
Черная



63 мм толщина
двери



10 точек
запираания



55-65 кг вес



2 внешних петли
на подшипниках

Размеры, мм: 860x2050 мм, 960x2050 мм (780x2000 под заказ).

Внешняя отделка

Порошково – полимерное покрытие Шагрень Черная.

Внутренняя отделка

Объемная МДФ панель 10 мм, экошпон Сосна Прованс/Орех рифленый + декоративные вставки стекла Лакобель Черный.

Сталь

Лист холоднокатаной стали 1,2 мм, порошково-полимерное покрытие Черная Шагрень.

Фурнитура

Верхний замок: сувальдный GALEON, нижний замок: цилиндрический GALEON, ключ/вертушка. Ночной сторож (задвижка). Ручка хром.

Утепление

Негорючая минеральная вата ISOVER с уникальными тепло и звукоизоляционными характеристиками, полностью безопасна для здоровья. Короб закрытого типа.

Уплотнитель

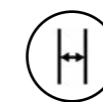
2 контура типа D из вспененной резины, не подвергается деформации, создает герметизацию вентиляционной системы.

3 противоспильных штыря.

АТЛАНТ 3



Антик
Медь



60 мм толщина
двери



10 точек
запираания



55-65 кг вес



2 внешних петли
на подшипниках

Размеры, мм: 860 x 2050 мм, 960x2050 мм (780x2000 под заказ).

Внешняя отделка

Порошково-полимерное покрытие Антик медь.

Внутренняя отделка

Объемная МДФ панель 8 мм, экошпон цвета Тиковое Дерево.

Сталь

Лист холоднокатаной стали 1,2 мм, порошково-полимерное покрытие Антик Медь.

Фурнитура

Верхний замок: сувальдный FUARO, нижний замок: цилиндрический FUARO, ключ/вертушка. Ручка хром.

Утепление


Негорючая минеральная вата ISOVER с уникальными тепло и звукоизоляционными характеристиками, полностью безопасна для здоровья. Короб закрытого типа.

Уплотнитель

2 контура типа D из вспененной резины, не подвергается деформации, создает герметизацию вентиляционной системы.

3 противоспильных штыря.

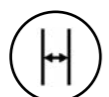
АТЛАНТ ЭКОНОМ



Дуб Итальянский орех Капучино



Антик
Медь



60 мм толщина
двери



6 точек
запирания



55-65 кг вес



2 внешних петли
на подшипниках

Размеры, мм: 780x2000 мм, 860x2050 мм, 960 x 2050 мм.

Внешняя отделка

Порошково – полимерное покрытие Антик Медь.

Внутренняя отделка

МДФ панель 6 мм, ПВХ Дуб, Итальянский орех, Капучино.

Сталь

Лист холоднокатаной стали 1,2 мм, порошково-полимерное покрытие Черная шагрень.

Фурнитура

Замок цилиндрический Просам 3В4, ключ/вертушка. Ручка на планке.

Утепление

Негорючая минеральная вата ISOVER с уникальными тепло и звукоизоляционными характеристиками, полностью безопасна для здоровья. Короб закрытого типа.

Уплотнитель

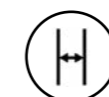
2 контура типа D из вспененной резины, не подвергается деформации, создает герметизацию вентиляционной системы.

3 противоспильных штыря.

АТЛАНТ МЕТ/МЕТ



Антик
Медь



50 мм толщина
двери



6 точек
запирания



40-45 кг вес



2 внешних петли
на подшипниках

Размеры, мм: 860x2050 мм, 960x2050 мм.

Внешняя и внутренняя отделка

Порошково – полимерное покрытие Антик Медь.

Сталь

Лист холоднокатаной стали 1,2 мм, порошково-полимерное покрытие Антик Медь.

Фурнитура

Замок цилиндрический Просам 3В4, ключ/вертушка. Ручка на планке.


Утепление

Пенополистирол.

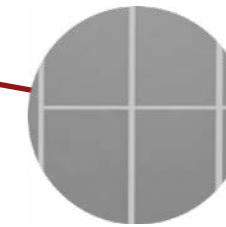
Уплотнитель

1 контур типа D из вспененной резины, не подвергается деформации, создает герметизацию вентиляционной системы.


3 противоспильных штыря.



— Покрытие из натурального шпона дуба с защитным лаком



— Белое матированное стекло с художественным рисунком «решетка»



— Объемная радиальная филенка

АЛЕКСАНДРИТ



АЛЕКСАНДРИТ
Дуб натуральный



АЛЕКСАНДРИТ
Эмаль белая полуглянцевая

Шпонированные двери
Волжская серия



БРИСТОЛЬ



БРИСТОЛЬ



ЧЕСТЕР



ЧЕСТЕР
Эмаль белая
полузалитая



ЧЕСТЕР
Орех



БРИСТОЛЬ
Эмаль белая
полузалитая



БРИСТОЛЬ
Дуб натуральный



БРИЗ 2
Дуб темный



ИАНА
Венге



ТИТУЛ 5



ТИТУЛ 1
Белый



ТИТУЛ 2
Белый



ТИТУЛ 5
Белый



ТИТУЛ 8
Белый


Двери в эмали
Серия «Титул»



Белое матовое стекло с художественным рисунком



3 слоя полиуретановой эмали + защитный лак



Пatina «Белое золото»

АРМА



АРМА
Белый



ГРАНАДА
Белый

Двери в эмали
Серия «Грэйс»



ЧЕСТЕР



ЧЕСТЕР



АККОРД
Белый



АККОРД



КЛАССИКА
Белый



ЧЕСТЕР
Белый



ЧЕСТЕР
Грей лайт



АРИЯ
Белый



Двери в эмали
Серия «Шелли»



ШЕЛЛИ
Белый



АНТИКА
Белый




УЛЬТРА
Белый

УЛЬТРА
Грей лайт



УЛЬТРА



УНО
Белый



Двери экошпон
Серия «Евро»



— Оптимальное закругление краев на внутренних поверхностях царг



— Усиленный по углам дополнительными шкантами каркас



ЕВРО 19
Граф белый



ЕВРО 19
Дуб крафт белый



ЕВРО 19




ЕВРО 19
Дуб крафт серый



ЕВРО 19
Дуб крафт натуральный



ЕВРО 19
Черный жемчуг



— Стекло черное «Лакобель»



— Современная отделка с имитацией фактуры натурального дерева



EBPO 20
Граф белый



EBPO 20
Дуб крафт
белый



EBPO 20



EBPO 20
Дуб крафт
серый



EBPO 20
Дуб крафт
натуральный



EBPO 26



EBPO 26
Граф белый



EBPO 26
Дуб крафт
белый



EBPO 26
Дуб крафт
серый




EBPO 26
Дуб крафт
натуральный



EBPO 20
Черный
жемчуг



— Объемная филенка, придающая дверям визуальную массивность и ощущение надежности



— Стекло черное «Лакобель»



EBPO 26
Черный
жемчуг



EBPO 29
Сан-ремо белый



EBPO 29
Граф белый



EBPO 29
Дуб крафт
белый



EBPO 29
Дуб крафт
серый



EBPO 29
Дуб крафт
натуральный



— Матированное
стекло с
художественным
рисунком «рамка»



EBPO 45



— Стекло черное
«Лакобель»



EBPO 45
Граф белый



EBPO 45
Дуб крафт
белый



EBPO 45
Дуб крафт
серый



EBPO 45
Дуб крафт
натуральный



EBPO 45
Черный
жемчуг



Двери экошпон
Серия «Ульяновск»



ТАНГО
Снежное
дерево



ТАНГО
Песчаное
дерево



ТАНГО
Дымчатое
дерево



ТАНГО
Крымское
дерево



ТАНГО
Грей



ТАНГО
Ривьера Айс



ТАНГО
Капучино



ТАНГО
Бел. дуб



ТАНГО
Венге



ТАНГО
Бетон светлый



ТАНГО
Бетон графит



РУМБА
Бел.дуб



РУМБА
Грей



РУМБА
Капучино



РУМБА
Венге



ТВИСТ
Снежное
дерево



ТВИСТ
Песчаное
дерево



ТВИСТ
Дымчатое
дерево



ТВИСТ
Крымское
дерево



САМБА
Венге



САМБА
Грей



САМБА
Ривьера Айс



ТВИСТ
Грей



ТВИСТ
Венге



ТВИСТ
Капучино



ТВИСТ
Бел. дуб




САМБА
Бел.дуб



САМБА
Капучино



ТВИСТ
Ривьера Айс




ТВИСТ
Бетон светлый



ТВИСТ
Бетон графит



ДЖАЗ



ДЖАЗ
Бетон графит



ДЖАЗ
Бетон светлый



ДЖАЗ
Капучино



ДЖАЗ
Венге



КАНТРИ
«Софт тач»
Графит



КАНТРИ
«Софт тач»
Бел. ясень



КАНТРИ
Капучино



КАНТРИ
Венге



КАНТРИ



ДЖАЗ
Ривьера Айс



ДЖАЗ
Бел. дуб



ДЖАЗ
Грей



КАНТРИ
Бел.дуб



КАНТРИ
Грей



Объемная филенка, фигурный багет, однотонное покрытие, имитирующее эмаль



Белое матовое стекло, матированное методом химического травления



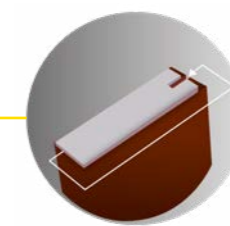
ЮНИК
Аляска




ЮНИК




ШАРМ




Бескромочная технология укупки стоевых



Белое матовое стекло с трехцветным художественным рисунком



«Софт тач» покрытие с повышенными тактильными свойствами имитирующее фактуру дерева



Объемная филенка



ЮНИК
Манхэттен



ЮНИК
Ваниль



ШАРМ
«Софт тач»
Ясень белый




ШАРМ
«Софт тач»
Графит



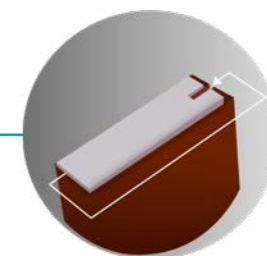
Двери экошпон
Серия «Форум»



ФОРУМ ГОРИЗОНТАЛЬ



Стекло Lacobel
– черное



Бескромочная
– технология укупки
стоевых



ФОРУМ ГОРИЗОНТАЛЬ
Лайт Сонома



ФОРУМ ГОРИЗОНТАЛЬ
Дуб Сонома



ФОРУМ ГОРИЗОНТАЛЬ
Бьянко



ФОРУМ ГОРИЗОНТАЛЬ
Венге



ФОРУМ ГОРИЗОНТАЛЬ
Капучино



ФОРУМ ГОРИЗОНТАЛЬ
Грей Сонома



**ФОРУМ
ВЕРТИКАЛЬ**



**ФОРУМ
ВЕРТИКАЛЬ**
Лайт Сонома



**ФОРУМ
ДИАГОНАЛЬ**
Венге



**ФОРУМ
ДИАГОНАЛЬ**



**ФОРУМ
ВЕРТИКАЛЬ**
Капучино



**ФОРУМ
ДИАГОНАЛЬ**
Бьянко



**ФОРУМ
ВЕРТИКАЛЬ**
Бьянко



**ФОРУМ
ВЕРТИКАЛЬ**
Грей Сонома



**ФОРУМ
ВЕРТИКАЛЬ**
Венге



**ФОРУМ
ДИАГОНАЛЬ**
Лайт Сонома



**ФОРУМ
ДИАГОНАЛЬ**
Капучино



**ФОРУМ
ДИАГОНАЛЬ**
Грей Сонома



ФОРУМ МИКС
Бяnко



ФОРУМ МИКС
Дуб Сонома



ФОРУМ МИКС
Венге



ФОРУМ МИКС
Капучино



ФОРУМ КЛАССИКА
Аляска



ФОРУМ КЛАССИКА
Аляска



ФОРУМ МИКС
Грей Сонома



ФОРУМ ПГ
Капучино



ФОРУМ ПГ
Венге



ФОРУМ ПГ
Бяnко



ФОРУМ КЛАССИКА
Грей Сонома



ФОРУМ ПГ
Лайт Сонома



ФОРУМ ПГ
Грей Сонома



ФОРУМ ПГ
Дуб Сонома



НЕОКЛАССИКА
Аляска



НЕОКЛАССИКА
Лайт Сонома



ТЕМПО 11
Капучино



ТЕМПО 11
Шале



ТЕМПО 13
Капучино



ТЕМПО 13
Шале



ТЕМПО 11
Венге



ТЕМПО 11
Шоко



ТЕМПО 13
Венге



ТЕМПО 13
Шоко



ТЕМПО 11
Беленый дуб



ТЕМПО 13
Беленый дуб

Двери экошпон
Серия «Темпо»



Двери экошпон
Роял



– Стекло черное
«Лакобель»

– Глянцевая черная
кромка

Экошпон
горизонт с ярко
выраженной
древесной
текстурой




РОЯЛ




РОЯЛ
Дуб пацифика



РОЯЛ
Дуб арктика



Экошпон
моноцветный,
имитирующий
эмалированное
покрытие,
визуально и на
ощупь



Матированное
стекло с объемным
литым рисунком
«Ромбы»



Скиновое
дверное полотно
с рельефным
рисунком и
декоративным
узором «косичка»

МИЛАН



МИЛАН
Белый

Двери экошпон
Скиновая серия



Матированное стекло с объемным литым рисунком «Ромбы» + орнамент




СИЦИЛИЯ
Белый




НЕАПОЛЬ
Белый



Матированное стекло с объемным литым рисунком «Витраж»



ПРЕМЬЕР
Белый



Белое матированное стекло



НЕАПОЛЬ
Белый



СОЛО
Бьянко



СОЛО
Магнолия



СОЛО
Капучино



СОЛО
Дуб Сонома



1Г1
Белый



1Г1
Венге



1Г1
Миланский
орех



1Г1
Итальянский
орех



1Г1
Беленый дуб



КЛАССИК

Массив сосны без отделки



4С3

Итальянский орех



4С3

Миланский орех



4С3

Беленый дуб



РЮМКА

Капучино



СТРЕЛИЦИЯ

Капучино



4Г8

Беленый дуб



4Г8

Миланский орех



4Г8

Итальянский орех



4С8

Беленый дуб



4С8Ф

Беленый дуб



4С8

Миланский орех



4С8

Итальянский орех



4С8Ф

Миланский орех



4С8Ф

Итальянский орех



СОHET-1
Дуб крем



СОHET-2
Дуб роуз



СОHET-1
Дуб роуз



СОHET-2
Дуб эш вайт



СОHET-1
Дуб тобакко



СОHET-2
Дуб крем



СОHET-1
Дуб эш вайт



СОHET-2
Дуб тобакко



**ГОТОВЫЙ ДВЕРНОЙ БЛОК
СКАНДИ**




В комплекте
дверной короб
2,5 шт с запилом
под 45° и
набором стяжек
для быстрой и
удобной сборки



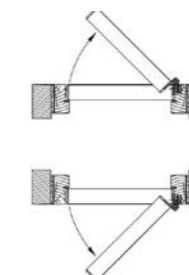
Замок 2014 уже
установлен в
полотно



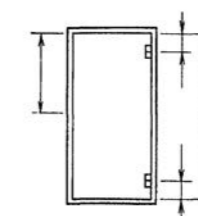
2 петли без
врезки цвета
хром в комплекте



Отделка
экошпон
капучино или
финиш-пленка
белого цвета



Универсальное
полотно для
левого и правого
открывания




Размеры в
наличии по
полотну:
– 2000x600 мм
2000x700 мм
2000x800 мм
2000x900 мм



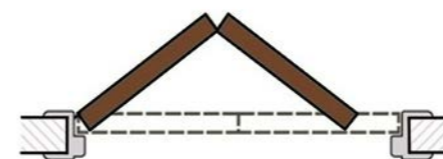
СКАНДИ
Белый



СКАНДИ
Капучино



Складные двери «Книжка»



СКЛАДНАЯ СИСТЕМА
«КНИЖКА»



ФОРУМ
ГОРИЗОНТАЛЬ
Бьянко



ФОРУМ
ГОРИЗОНТАЛЬ
Грей Сонома



ФОРУМ
ГОРИЗОНТАЛЬ
Капучино



ФОРУМ
ГОРИЗОНТАЛЬ
Дуб Сонома



ФОРУМ
ГОРИЗОНТАЛЬ
Венге



СКЛАДНАЯ СИСТЕМА «КНИЖКА»

Для монтажа дверей по складной системе «Книжка» Вам потребуется:

1. Два дверных полотна одинакового размера, шириной 35 или 40 см, в зависимости от ширины проема.

2. Комплект фурнитуры для складной системы, состоящий из:

- верхней направляющей,
- дверного ролика,
- верхнего и нижнего поворотного шарнира,
- ограничителя хода,
- ручек «купе».

При необходимости двери возможно укомплектовать торцевым зацепом или ручкой «грибок».

3. Комплект дверной коробки.

4. При необходимости:

- комплект наличников,
- комплект доборов.



САМБА
Ривьера Айс



САМБА
Беленый дуб



САМБА
Капучино



САМБА
Грей



САМБА
Венге



ТАНГО
Беленый дуб



ТАНГО
Капучино



ТАНГО
Ривьера Айс



ТАНГО
Грей



ТАНГО
Венге



ДЖАЗ
Ривьера Айс



ДЖАЗ



ДЖАЗ
Беленый дуб



ТЕМПО 11
Беленый дуб



ТЕМПО 11
Капучино



ТЕМПО 11
Шале



ТЕМПО 11
Шоко



ДЖАЗ
Капучино



ДЖАЗ
Грей



ДЖАЗ
Венге




ТЕМПО 11
Венге




СТИЛЬ

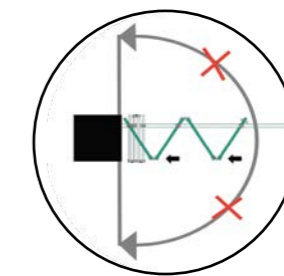
Миланский орех



Материал:
пластик,
имитирующий
текстуру дерева



Жесткое
соединение
пластиковых
панелей



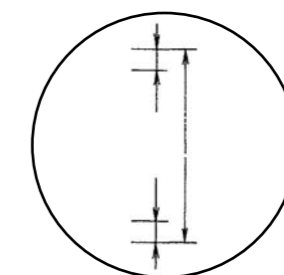
Экономия
места. Дверь
открывается,
не выходя
за границы
дверного проема



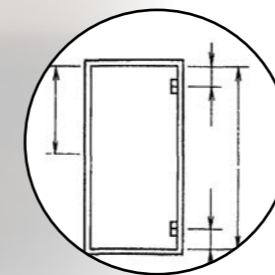
Дверь изготовлена
с применением
добавок,
обеспечивающих
устойчивость
к воздействию
ультрафиолетовых
лучей



Возможна
установка
в сырых
помещениях с
повышенной
влажностью



Высота двери до
2.02 м, ширина
может быть
уменьшена или
увеличена до



Ширина проема
от 60 до 84 см

нужного размера, путем
отсоединения панелей или
присоединение дополнительных.



СТИЛЬ
Белый глянец



СТИЛЬ
Лесной орех



ФАВОРИТ
Венге



ФАВОРИТ
Дуб старый



СТИЛЬ
Вишня



СТИЛЬ
Дуб старый



ФАВОРИТ
Миланский орех



ФАВОРИТ
Серый ясень



СТИЛЬ
Серый ясень



СТИЛЬ
Венге



ФАВОРИТ
Белый глянец



ФАВОРИТ
Вишня



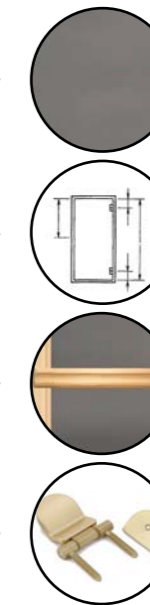
-  – Закаленное матовое стекло белого либо цвета бронза, 6 мм
-  – Размеры по коробке: 690x1890 мм
-  – Деревянная ручка «кноб»
-  – Петли цвета «оливка»

Закаленное матовое стекло
белого цвета, 6 мм

Размеры по коробке:
690x1890 мм

Деревянная магнитная ручка

Петли цвета «оливка»



-  – Закаленное матовое стекло цвета бронза, 8 мм
-  – Размеры по коробке: 690x1890 мм
-  – Деревянная магнитная ручка
-  – Петли ID-710, цвет хром



Межкомнатные арки



АРКА ЭКОШПОН
Орех темный



АРКА ЭКОШПОН
Капучино



АРКА ЭКОШПОН
Лиственница



АРКА ЭКОШПОН
Шале серый



АРКА ПВХ
Миланский орех



АРКА ПВХ
Итальянский орех



АРКА ПВХ
Беленый дуб

Арка универсальна и подходит в любой проем, где:

толщина стены: до 300 мм
высота проема: до 2300 мм
ширина проема: от 660 до 1500 мм

Ширина наличника арки: 70 мм